



Recuperação Judicial - GL Faleiros Indústria de Alimentos EIRELI - ME

Relatório de Atividades da Administração Judicial



Botucatu - SP
Rua Moraes de Barros, 307
Centro - CEP 18.600-300
Tel. (14) 3815-3125
orlandopampado.tonon@gmail.com

Orlando Geraldo Pampado
Fábio Leandro Barros
Fábio Vivan Pampado

Assistente Contabilista - José Carlos Crotti - RCCRC 1 SP 221575/O-0

Em cumprimento ao artigo 22, inciso II, letra “c” da Lei 11.101/2005, esta Administração Judicial apresenta o relatório das atividades concernentes à recuperação judicial de GL Faleiros Indústria de Alimentos EIRELI - ME.

Constam, no presente Relatório, informações comparativas contábeis e financeiras da Recuperanda, referentes aos meses de janeiro de 2020 a setembro de 2020, além de fatos relevantes ao presente processo de recuperação judicial.

As informações apresentadas baseiam-se sobretudo em dados e elementos apresentados pela Recuperanda.

Por fim, o objetivo deste Relatório é o de informar o r. Juízo da 1ª Vara Cível da Comarca de Jaú - SP e todos os interessados sobre a situação financeira da Recuperanda e sobre os fatos mais relevantes do andamento do processo de Recuperação Judicial.

Administração Judicial

Índice

Considerações iniciais	2
1. Empresas em Recuperação Judicial	4
2. Informações Financeiras e Operacionais	5
2.1. Principais Movimentações nas Contas do Balanço Patrimonial	5
2.2. Balanço Patrimonial - Ativo - movimentações das contas no período janeiro/20 - setembro/20	5
2.3. Balanço Patrimonial - Passivo - movimentações das contas no período janeiro/20 - setembro/20	6
2.3. Demonstrativo Resultado do Exercício - movimentações período janeiro/20 - setembro/20	7
2.4. Ativo Imobilizado	8
2.5. Movimentação de Colaboradores	9
3. Análise da Demonstração de Resultados	10
3.1. Análise do Faturamento	11
4. Endividamento Total	12
4.1. Impostos	12

Empresas em Recuperação Judicial

Em 21 de julho de 2017, a Recuperanda apresentou o pedido de Recuperação Judicial com base na Lei 11.101/2005 cujo processamento foi deferido em 31.07.2017 pelo r. Juízo da 1ª Vara Cível da Comarca de Jaú - SP (Processo n. 1006839-98.2017.8.26.0302).

A Empresa Recuperanda atua no ramo de comércio atacadista de carnes bovinas, suínas e aviárias.

Dentre os principais fatores citados pela Recuperanda como motivadores da situação financeira destacam-se:

- a) problemas no fluxo de caixa, em razão de necessidade de financiamentos para expansão das atividades da empresa;
- b) inconsistência dos clientes, diminuindo ou cancelando pedidos;
- c) endividamento decorrente da expansão da empresa;
- d) grave crise política e cenário econômico desfavorável;
- e) impedimento temporário de exercício das atividades após fiscalização do Ministério da Agricultura;
- f) excessivo custo operacional existente para viabilizar a fabricação, o transporte e a venda de determinados produtos.

Informações Financeiras e Operacionais

Principais Movimentações nas Contas do Balanço Patrimonial

G L FALEIROS INDUSTRIA DE ALIMENTOS EIRELLI-ME									
ATIVO	JANEIRO 2020	FEVEREIRO 2020	MARÇO 2020	ABRIL 2020	MAIO 2020	JUNHO 2020	JULHO 2020	AGOSTO 2020	SETEMBRO 2020
ATIVO CIRCULANTE									
CAIXA E BANCOS /APLICAÇÃO	77.145,22	112.994,03	45.970,92	55.522,46	59.966,22	41.112,73	42.427,34	13.267,84	157.056,85
CLIENTES	598.938,61	594.937,69	664.307,34	706.742,80	677.516,97	673.379,80	609.603,40	575.609,42	426.648,29
ESTOQUES	280.550,80	280.550,80	280.550,80	280.550,80	280.550,80	280.550,80	280.550,80	280.550,80	280.550,80
IMPOSTOS A RECUPERAR	13.387,18	13.387,18	13.387,18	13.387,18	14.273,08	13.387,18	13.775,58	13.387,18	13.387,18
ADIANTAMENTO EMPREGADO	8.907,66	16.146,70	-	517,39	1.881,00	1.881,00	-	-	599,00
DEPESAS EXERCICIO SEGUINTE	21.447,24	24.860,80	26.339,90	26.323,68	31.584,84	33.053,49	35.178,49	37.932,24	42.521,95
TOTAL ATIVO CIRCULANTE	1.000.376,71	1.042.877,20	1.030.556,14	1.083.044,31	1.065.772,91	1.043.365,00	981.535,61	920.747,48	920.764,07
ATIVO PERMANENTE									
INVESTIMENTOS	12.248,79	12.248,79	12.248,79	12.248,79	12.248,79	12.248,79	12.248,79	12.248,79	12.248,79
IMOBILIZADO	603.755,13	603.755,13	603.755,13	603.755,13	603.755,13	603.755,13	603.755,13	603.755,13	603.755,13
INTANGIVEL	-	-	-	-	-	-	-	-	-
TOTAL PERMANENTE	616.003,92	616.003,92	616.003,92	616.003,92	616.003,92	616.003,92	616.003,92	616.003,92	616.003,92
CONTAS COMPENSAÇÃO INDUSTRIALIZAÇÃO	156.103,00	317.208,40	1.582,00	1.582,00	1.582,00	0,00	0,00	0,00	0,00
TOTAL DO ATIVO	1.772.483,63	1.976.089,52	1.648.142,06	1.700.630,23	1.683.358,83	1.659.368,92	1.597.539,53	1.536.751,40	1.536.767,99

Informações Financeiras e Operacionais

Principais Movimentações nas Contas do Balanço Patrimonial

G L FALAIROS INDUSTRIA DE ALIMENTOS EIRELLI-ME									
PASSIVO	JANEIRO 2020	FEVEREIRO 2020	MARÇO 2020	ABRIL 2020	MAIO 2020	JUNHO 2020	JULHO 2020	AGOSTO 2020	SETEMBRO 2020
PASSIVO CIRCULANTE									
FORNECEDORES	546.746,43	451.768,51	557.552,16	551.908,12	630.584,07	648.931,71	631.603,58	608.224,58	613.128,02
DEBITOS SOCIAIS	379.510,90	386.155,02	388.172,29	387.774,31	385.708,99	402.690,12	407.085,53	417.093,56	419.812,00
DEBITOS FISCAIS	727.282,91	745.486,43	763.181,81	766.940,86	766.972,60	772.161,76	772.537,30	775.121,87	775.265,87
EMPRESTIMOS E FINANCIAMENTOS	1.554.340,69	1.552.046,14	1.549.705,24	1.547.395,24	1.545.068,35	1.542.742,90	1.540.432,90	1.538.122,90	1.550.769,58
PARCELAMENTO DE IMPOSTOS	102.127,55	99.139,60	99.139,60	99.139,60	99.139,60	96.118,49	93.091,33	93.091,33	93.091,33
CONTAS A PAGAR	378,25	378,25	378,25	378,25	378,25	378,25	378,25	378,25	378,25
CONTA CORRENTE / PRO LABORE	1.335,00	1.335,00	1.335,00	1.335,00	1.335,00	1.335,00	1.335,00	1.335,00	1.335,00
	-	-	-	-	-	-	-	-	-
TOTAL PASSIVO CIRCULANTE	3.311.721,73	3.236.308,95	3.359.464,35	3.354.871,38	3.429.186,86	3.464.358,23	3.446.463,89	3.433.367,49	3.453.780,05
PATRIMÔNIO LIQUIDO									
CAPITAL SOCIAL	94.800,00	94.800,00	94.800,00	94.800,00	94.800,00	94.800,00	94.800,00	94.800,00	94.800,00
PREJUIZOS ACUMULADOS	(1.755.669,90)	(1.755.669,90)	(1.755.669,90)	(1.755.669,90)	(1.755.669,90)	(1.807.704,29)	(1.807.704,29)	(1.807.704,29)	(1.871.838,86)
TOTAL PATRIMÔNIO LIQUIDO	(1.660.869,90)	(1.660.869,90)	(1.660.869,90)	(1.660.869,90)	(1.660.869,90)	(1.712.904,29)	(1.712.904,29)	(1.712.904,29)	(1.777.038,86)
CONTAS COMPENSAÇÃO INDUSTRIALIZAÇÃO	156.103,00	317.208,40	1.582,00	1.582,00	1.582,00	0,00	0,00	0,00	0,00
TOTAL PASSIVO	1.806.954,83	1.892.647,45	1.700.176,45	1.695.583,48	1.769.898,96	1.751.453,94	1.733.559,60	1.720.463,20	1.676.741,19

Informações Financeiras e Operacionais

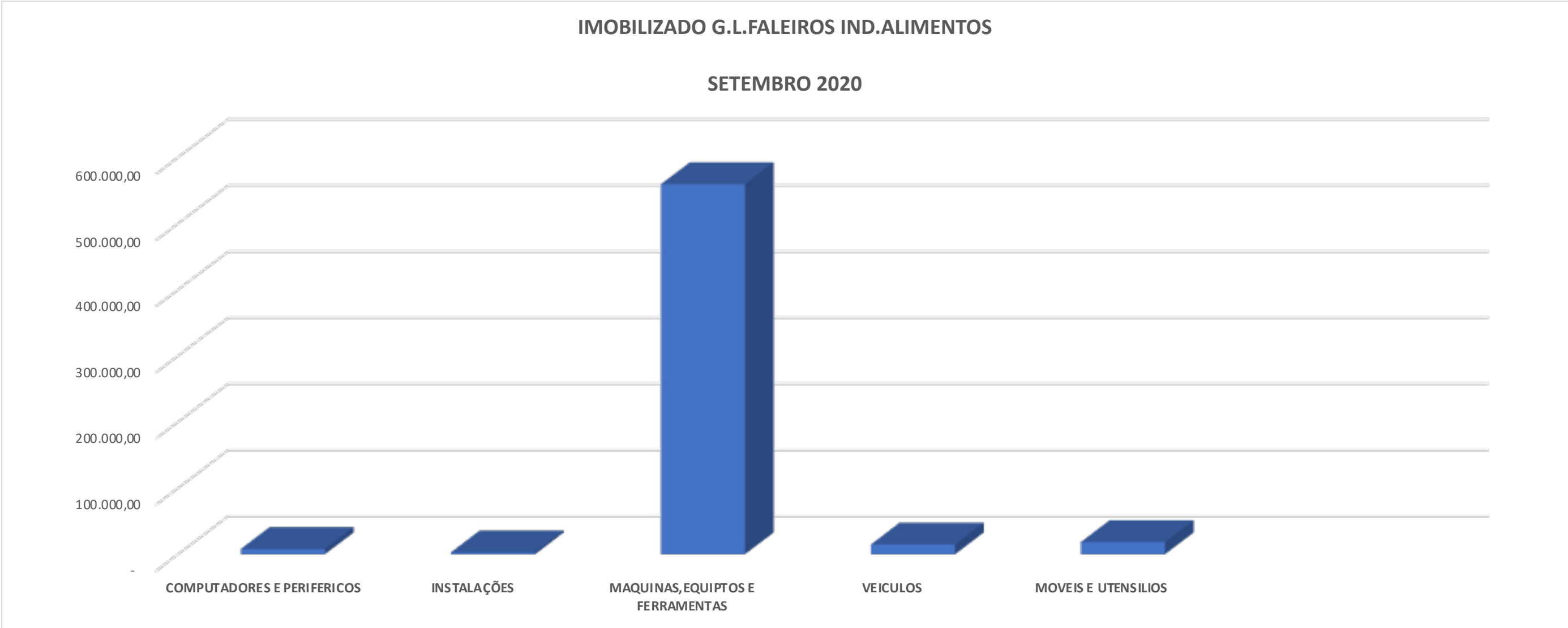
Principais Movimentações nas Contas do Balanço Patrimonial

G L FALEIROS INDUSTRIA DE ALIMENTOS EIRELLI-ME									
DEMONSTRATIVO DE RESULTADOS	JANEIRO 2020	FEVEREIRO 2020	MARÇO 2020	ABRIL 2020	MAIO 2020	JUNHO 2020	JULHO 2020	AGOSTO 2020	SETEMBRO 2020
RECEITAS BRUTAS DE VENDAS	291.327,85	283.068,87	211.758,71	87.795,28	40.313,53	89.690,84	77.688,97	81.226,47	78.533,56
VENDAS CANCELADAS E IMPOSTOS	(43.659,32)	(59.275,42)	(41.234,55)	(9.995,73)	(6.706,37)	(39.048,51)	(41.726,93)	(13.595,35)	(9.666,82)
RECEITAS LIQUIDAS	247.668,53	223.793,45	170.524,16	77.799,55	33.607,16	50.642,33	35.962,04	67.631,12	68.866,74
CUSTOS DOS PRODUTOS VENDIDOS	(242.936,75)	(85.533,39)	(269.749,15)	(8.249,05)	(103.561,96)	(98.599,49)	(69.450,79)	(90.269,48)	(87.922,93)
LUCRO BRUTO	4.731,78	138.260,06	(99.224,99)	69.550,50	(69.954,80)	(47.957,16)	(33.488,75)	(22.638,36)	(19.056,19)
DESPESAS ADMINISTRATIVAS	(11.322,46)	(8.211,46)	(2.795,80)	(3.730,86)	(2.766,80)	(3.670,80)	(1.925,00)	(1.925,00)	(4.267,90)
DESPESAS OPERACIONAIS UTIL. E SERVIÇOS	(28.471,26)	(13.496,73)	(33.267,21)	(6.975,13)	(17.436,13)	(13.606,75)	(6.005,16)	(22.550,00)	(24.147,64)
DESPESAS FINANCEIRAS	(1.654,33)	(1.542,64)	(1.883,63)	(1.270,95)	(1.032,05)	(312,97)	(2.474,54)	(2.471,96)	(874,69)
IMPOSTOS E TAXAS	(293,73)	(369,74)	(293,73)	(492,42)	(399,88)	(106,15)	(106,15)	0,00	0,00
RECEITAS FINANCEIRAS	84,26	61,47	26,80	0,00	0,00	0,00	17,79	0,00	0,00
RECEITAS NÃO OPERACIONAIS	2.454,54	3.212,31	1.962,10	0,00	2,78	8.478,63	46,76	1.893,59	0,00
RESULTADO ANTES DOS IMPOSTOS	- 34.471,20	117.913,27	- 135.476,46	57.081,14	- 91.586,88	- 57.175,20	- 43.935,05	- 47.691,73	- 48.346,42
IRPJ E CSLL A RECOLHER	-	-	-	-	-	-	-	-	-
RESULTADO LIQUIDO	(34.471,20)	117.913,27	(135.476,46)	57.081,14	(91.586,88)	(57.175,20)	(43.935,05)	(47.691,73)	(48.346,42)

Informações Financeiras e Operacionais

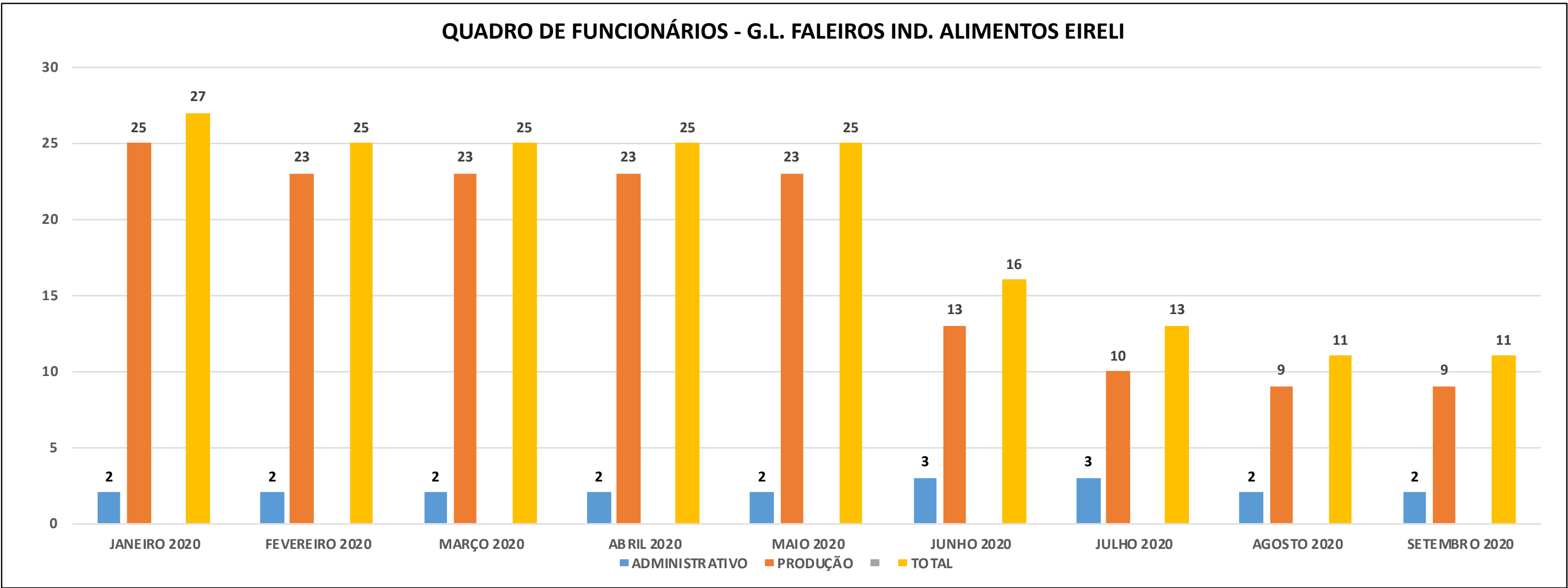
Ativo imobilizado:

CONTAS	set/20
COMPUTADORES E PERIFERICOS	8.055,35
INSTALAÇÕES	2.804,42
MAQUINAS,EQUIPTOS E FERRAMENTAS	559.575,91
VEICULOS	14.868,28
MOVEIS E UTENSILIOS	18.451,17
TOTAL	603.755,13



Informações Financeiras e Operacionais

Movimentação de Colaboradores:



SETOR	JANEIRO 2020	FEVEREIRO 2020	MARÇO 2020	ABRIL 2020	MAIO 2020	JUNHO 2020	JULHO 2020	AGOSTO 2020	SETEMBRO 2020
ADMINISTRATIVO	2	2	2	2	2	2	3	3	2
PRODUÇÃO	25	23	23	23	23	23	13	10	9
TOTAL	27	25	25	25	25	25	16	13	11

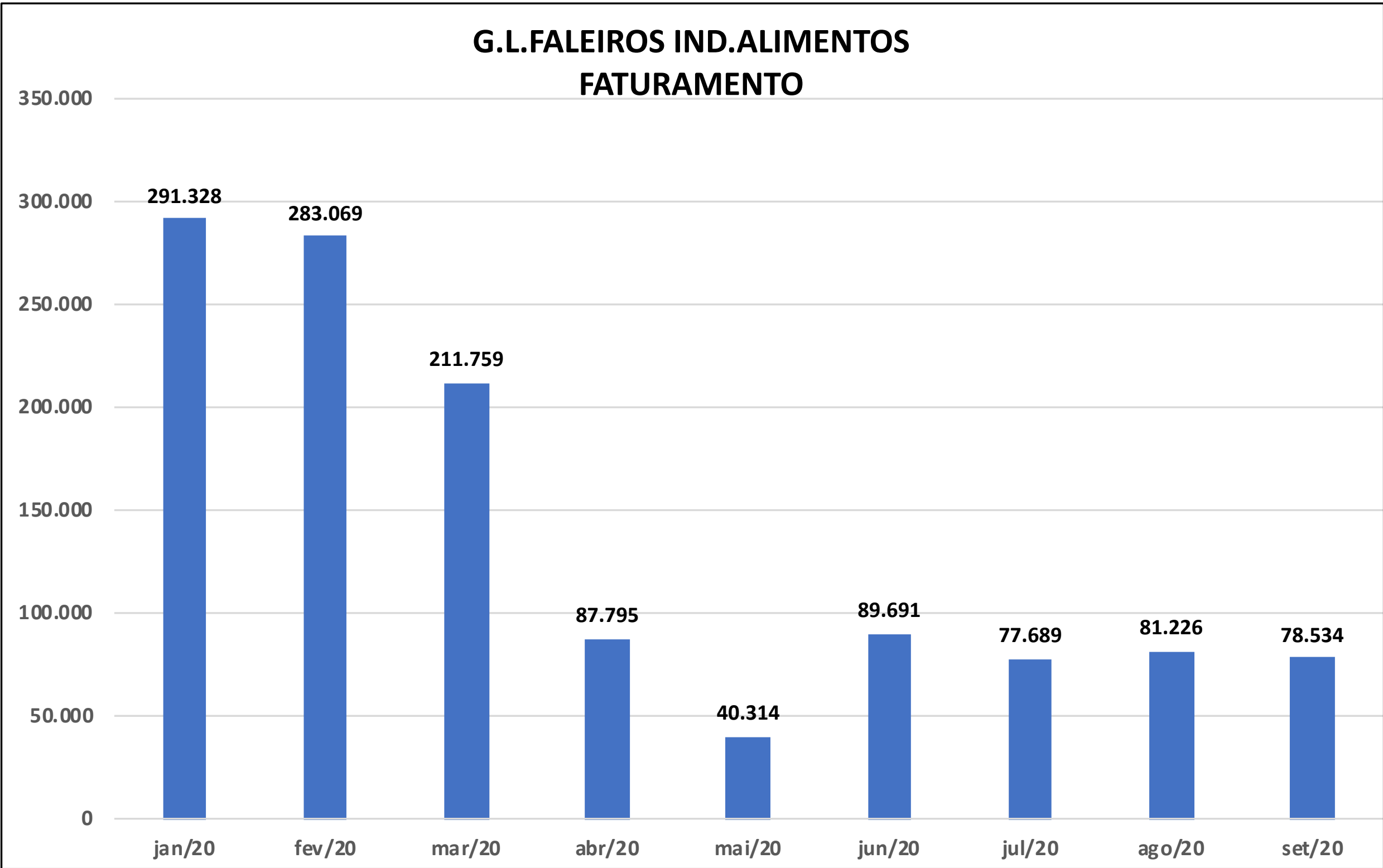
Demonstração de Resultados

BALANÇO PATRIMONIAL		SETEMBRO 2020			
G.L. FALEIROS IND.DE ALIMENTOS					
QUOCIENTE DE LIQUIDEZ CORRENTE		0,27	QUOCIENTE DE LIQUIDEZ DE CAIXA	0,05	
QUOCIENTE DE LIQUIDEZ SECA		0,19	CAPITAL DE GIRO		-R\$ 2.533.015,98
ATIVOS		PASSIVOS + PATRIMÔNIO LIQUIDO			
ATIVO CIRCULANTE		PASSIVO CIRCULANTE			
Caixa e equivalentes-caixa	157.057	Fornecedores Diversos	613.128		
Adiantamentos fornecedor / empregados	599	Empréstimos e Financiamentos	1.550.770		
Contas a receber	426.648	Debitos Sociais	419.812		
Estoques	280.551	Debitos Fiscais	775.266		
Impostos a Recuperar	13.387	Parcelamentos Impostos	93.091		
Despesas exercicio seguinte	42.522	Contas Pagar	378		
Outras Contas /Bloqueio Judicial		Conta Corrente / Pro Labore	1.335		
TOTAL DE ATIVO CIRCULANTE	920.764	TOTAL DE PASSIVO CIRCULANTE	3.453.780		
OUTROS ATIVOS		OUTROS PASSIVOS			
Investimentos	12.249				
Imobilizado	603.755				
TOTAL DE OUTROS ATIVOS		TOTAL DE OUTROS PASSIVOS			
616.004		-			
TOTAL DE ATIVOS		TOTAL DE PASSIVOS			
\$1.536.768		\$3.453.780			
		PATRIMÔNIO LIQUIDO			
		Capital Social	94.800		
		Prejuizos Acumulados	(2.011.812)		
		TOTAL PATRIMÔNIO LIQUIDO	(1.917.012)		
TOTAL DE ATIVOS		TOTAL PASSIVOS + PATRIMÔNIO LIQUIDO			
\$1.536.768		\$1.536.768			

DEMONSTRAÇÃO RESULTADOS SETEMBRO 2020	
G.L. FALEIROS IND.DE ALIMENTOS EIRELLI-ME	
Receita Operacional Bruta	1.241.404
(-) Impostos e Devoluções	(264.909)
Receitas Liquidas	976.495
(-) Custos das Mercadorias Vendidas	(1.056.273)
(=) LUCRO BRUTO	(79.778)
(+/-) Despesas e Receitas Operacionais	
Despesas Administrativas	(40.616)
Impostos,Taxas e Contribuições	(2.062)
Despesas Operacionais Util.e Serviços	(165.956)
Resultado Financeiro Liquido	(13.327)
Resultados não operacionais	18.051
TOTAL DESPESAS	(203.911)
(=) LUCRO ANTES DAS PROVISÕES TRIBUTARIAS	(283.689)
(-) Provisão para Contribuição Social	-
(-) Provisão para Imposto de Renda	-
(=) LUCRO LÍQUIDO DO EXERCÍCIO	(283.689)

Demonstração de Resultados

Análise do Faturamento:



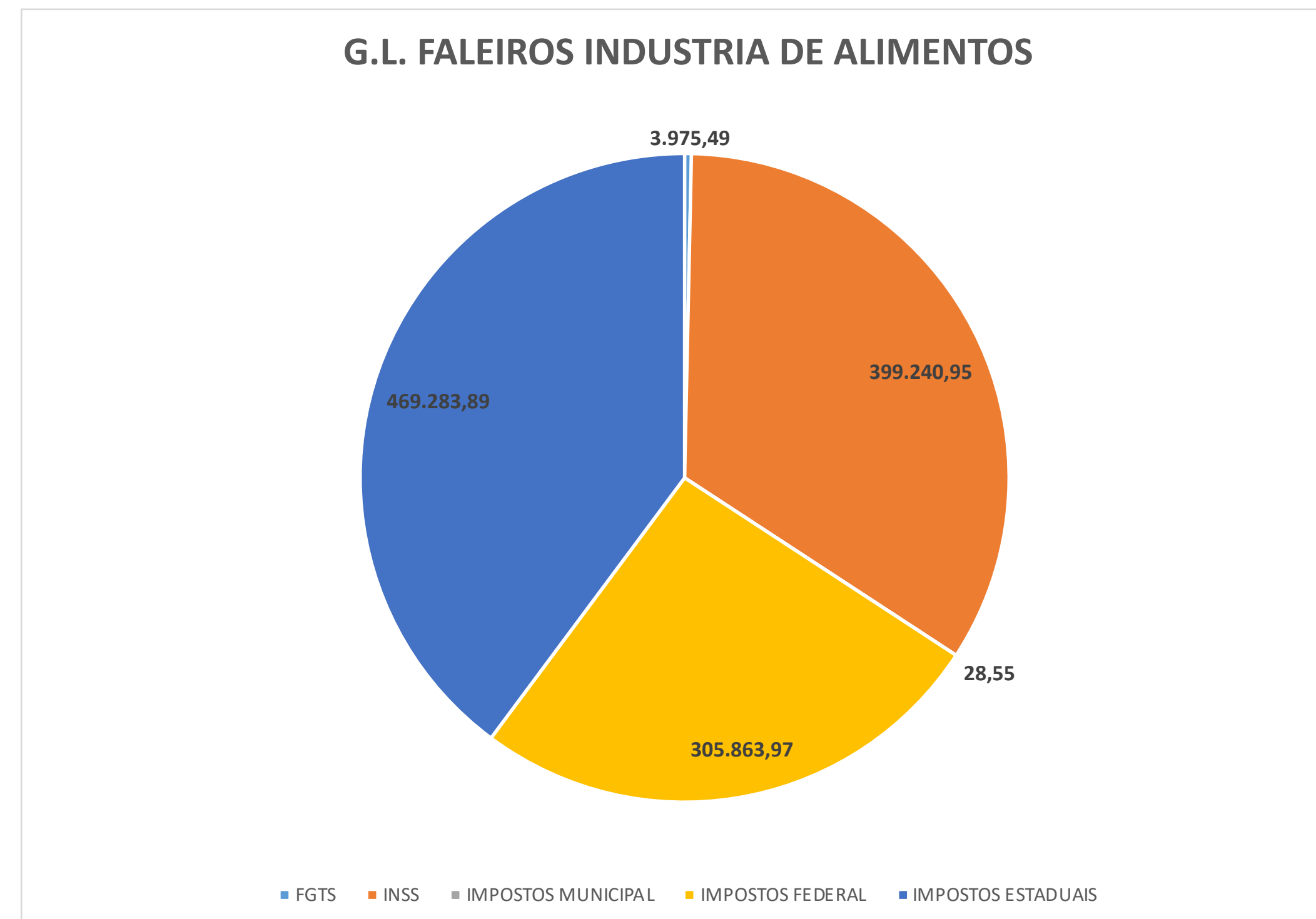
jan/20	fev/20	mar/20	abr/20	mai/20	jun/20	jul/20	ago/20	set/20
291.328	283.069	211.759	87.795	40.314	89.691	77.689	81.226	78.534

Endividamento Total

Impostos:

QUADRO DE IMPOSTOS

IMPOSTOS	SETEMBRO 2020
FGTS	3.975,49
INSS	399.240,95
IMPOSTOS ML	28,55
IMPOSTOS FEI	305.863,97
IMPOSTOS ES	469.283,89
TOTAL	1.178.392,85



Jaú, 22 de novembro de 2020.